



Grilles modulaires USG True<sup>MC</sup> Wood  
présentées en version érable.

POUR COMMANDER DES ÉCHANTILLONS,  
CONSULTEZ LE SITE WEB [USG.COM](http://USG.COM) OU [CGCINC.COM](http://CGCINC.COM)



Cerisier  
foncé



Cerisier  
clair



Érable



Chêne  
rouge



Noyer

## CARACTÉRISTIQUES ET AVANTAGES

- Les produits USG True<sup>MC</sup> Wood sont certifiés FSC.
- Les panneaux de plafond sont disponibles dans les dimensions standards 2 pi x 2 pi, 2 pi x 4 pi et utilisables en diverses configurations.
- Les panneaux modulaires sont disponibles en dimension 1 pi x 8 pi et utilisables en diverses configurations.
- Endos acoustique disponible.
- Service de soutien à la conception et au design disponible.

## APPLICATIONS

- Applications à l'intérieur
- Modules, îlots et nuages
- Plafonds mur à mur
- Plafonds inclinés
- Construction neuve ou rénovation
- Accessible vers le bas (modulaire)

Grilles horizontales en panneaux USG True<sup>MC</sup> Wood

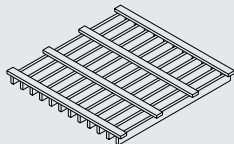
# GRILLES USG TRUE<sup>MC</sup> WOOD EN PANNEAUX

POUR COMMANDER  
DES ÉCHANTILLONS/  
DE LA DOCUMENTATION  
CGC : communiquer avec  
le représentant des ventes  
SERVICES TECHNIQUES  
800-361-1310

POUR OBTENIR LES  
RENSEIGNEMENTS  
TECHNIQUES LES PLUS À JOUR  
ET L'OUTIL DE PRODUCTION  
DE RAPPORTS LEED  
cgcdesignstudio.com



## PANNEAUX À PLANCHETTES VERTICALES



Les panneaux de plafond USG True<sup>MC</sup> Wood peuvent être insérées dans diverses orientations, elles permettent donc tous les types d'installation et assurent une certaine flexibilité à la conception. Les panneaux sont conçus pour être installés sur les systèmes USG Donn<sup>MD</sup> et ainsi assurer une esthétique d'ensemble tout en laissant un accès facile aux éléments mécaniques. Lorsque les planchettes sont installées à la verticale, elles servent souvent à masquer le plénum.

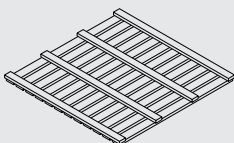
### Pour systèmes de suspension intermédiaire ou pour charge lourde 9/16 po

Type	Dimensions (nominales) du produit	Largeur	Longueur	Largeur de planchette	Hauteur de planchette	Planchettes par panneau	Orientations des planchettes
Grilles en panneaux	24 po x 24 po x 2 po	24 po	24 po	1/2 po	1-1/2 po	12	Vertical
Grilles en panneaux	24 po x 48 po x 2 po	24 po	48 po	1/2 po	1-1/2 po	12	Vertical

### Pour systèmes de suspension intermédiaire ou pour charge lourde 15/16 po

Type	Dimensions (nominales) du produit	Largeur	Longueur	Largeur de planchette	Hauteur de planchette	Planchettes par panneau	Orientations des planchettes
Grilles en panneaux	24 po x 24 po x 2 po	24 po	24 po	1/2 po	1-1/2 po	12	Vertical
Grilles en panneaux	24 po x 48 po x 2 po	24 po	48 po	1/2 po	1-1/2 po	12	Vertical

## PANNEAUX À PLANCHETTES HORIZONTALES



### Pour systèmes de suspension intermédiaire ou pour charge lourde 9/16 po

Type	Dimensions (nominales) du produit	Largeur	Longueur	Largeur de planchette	Hauteur de planchette	Planchettes par panneau	Orientations des planchettes
Grilles en panneaux	24 po x 24 po x 1 po	24 po	24 po	1-1/2 po	1/2 po	12	Horizontal
Grilles en panneaux	24 po x 48 po x 1 po	24 po	48 po	1-1/2 po	1/2 po	12	Horizontal

### Pour systèmes de suspension intermédiaire ou pour charge lourde 15/16 po

Type	Dimensions (nominales) du produit	Largeur	Longueur	Largeur de planchette	Hauteur de planchette	Planchettes par panneau	Orientations des planchettes
Grilles en panneaux	24 po x 24 po x 1 po	24 po	24 po	1-1/2 po	1/2 po	10	Horizontal
Grilles en panneaux	24 po x 48 po x 1 po	24 po	48 po	1-1/2 po	1/2 po	10	Horizontal

## OPTIONS DE PROFIL SUSPENSION

A USG DX <sup>MD</sup> /DXL <sup>MC</sup>	B USG Centricitee <sup>MC</sup> DXT <sup>MC</sup>

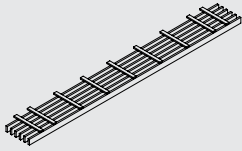
# GRILLES MODULAIRES USG TRUE<sup>MC</sup> WOOD

POUR COMMANDER  
DES ÉCHANTILLONS/  
DE LA DOCUMENTATION  
CGC : communiquer avec  
le représentant des ventes  
**SERVICES TECHNIQUES**  
800-361-1310

POUR OBTENIR LES  
RENSEIGNEMENTS  
TECHNIQUES LES PLUS À JOUR  
ET L'OUTIL DE PRODUCTION  
DE RAPPORTS LEED  
cgcdesignstudio.com



## GRILLE À LATTES

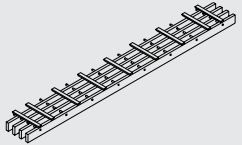


Les grilles modulaires USG True<sup>MC</sup> Wood permettent une installation facile et apportent un haut niveau esthétique. Les panneaux sont faciles à installer sur les systèmes de suspension USG Donn<sup>MD</sup> à l'aide de vis à bois ou de clips carrés. Ce système de fixation permet un accès aisé au plénum. Lorsque les planchettes sont installées à la verticale, elles permettent de masquer le plénum. Un endos de feutre facultatif peut être installé en usine.

### Pour systèmes de suspension à charge lourde 15/16 po

Type	Dimensions (nominales) du produit	Largeur	Longueur	Hauteur de planchette	Largeur de planchette	Planchettes par panneau	Espacement des planchettes	Orientations des planchettes	Montage
Grille modulaire	12 po x 96 po x 1 7/8 po	12 po	96 po	1 3/8 po	5/8 po	6	1-3/8 po	Vertical	Lattes
Grille modulaire	12 po x 96 po x 1 7/8 po	12 po	96 po	1 3/8 po	5/8 po	8	7/8 po	Vertical	Lattes
Grille modulaire	12 po x 96 po x 2 3/4 po	12 po	96 po	2 1/4 po	5/8 po	6	1-3/8 po	Vertical	Lattes
Grille modulaire	12 po x 96 po x 2 3/4 po	12 po	96 po	2 1/4 po	5/8 po	8	7/8 po	Vertical	Lattes

## GRILLES À LATTES ET GOUJONS



### Pour systèmes de suspension à charge lourde 15/16 po

Type	Dimensions (nominales) du produit	Largeur	Longueur	Hauteur de planchette	Largeur de planchette	Planchettes par panneau	Espacement des Planchettes	Orientations des planchettes	Montage
Grille modulaire	12 po x 96 po x 3 3/4 po	12 po	96 po	3 1/4 po	5/8 po	6	1-3/8 po	Vertical	Latte et goujon
Grille modulaire	12 po x 96 po x 2 3/4 po	12 po	96 po	2 1/4 po	1 po	4	2 po	Vertical	Latte et goujon
Grille modulaire	12 po x 96 po x 3 3/4 po	12 po	96 po	3 1/4 po	1 po	4	2 po	Vertical	Latte et goujon
Grille modulaire	12 po x 96 po x 4 3/4 po	12 po	96 po	4 1/4 po	1 po	4	2 po	Vertical	Latte et goujon
Grille modulaire	12 po x 96 po x 3 3/4 po	12 po	96 po	3 1/4 po	1 1/4 po	3	2-3/4 po	Vertical	Latte et goujon
Grille modulaire	12 po x 96 po x 4 3/4 po	12 po	96 po	4 1/4 po	1 1/4 po	3	2-3/4 po	Vertical	Latte et goujon
Grille modulaire	12 po x 96 po x 5 3/4 po	12 po	96 po	5 1/4 po	1 1/4 po	3	2-3/4 po	Vertical	Latte et goujon

## OPTIONS DE PROFIL SUSPENSION

A  
USG DX<sup>MD</sup>/DXL<sup>MC</sup>



# GRILLES USG TRUE<sup>MC</sup> WOOD

POUR COMMANDER  
DES ÉCHANTILLONS/  
DE LA DOCUMENTATION  
CGC : communiquer avec  
le représentant des ventes  
**SERVICES TECHNIQUES**  
800-361-1310

POUR OBTENIR LES  
RENSEIGNEMENTS  
TECHNIQUES LES PLUS À JOUR  
ET L'OUTIL DE PRODUCTION  
DE RAPPORTS LEED  
cgcdesignstudio.com



## ACCESSOIRES

Nom	Description	Numéro de pièce	Unité de mesure	Qté
Latte modulaire	Latte en contreplaqué, teint noir (11 7/8 po de longueur, 1 1/4 po de largeur)	749620	Boîte	50
Latte (centre) à poser	Latte en contreplaqué, teint noir (23 3/4 po de longueur, 1 1/4 po de largeur)	749621	Boîte	50
Latte (extrémité) à poser	Latte en contreplaqué, teint noir (23 3/4 po de longueur, 3 po de largeur)	749622	Boîte	50
Support de périmètre	Fixe la garniture de bois à l'assemblage de plafond	749623	Boîte	50
Plaque de raccordement 180°	Raccorde les longueurs de garniture en bois ensemble	749624	Boîte	50
Plaque de raccordement 90°	Raccorde les coins de garniture en bois ensemble	749625	Boîte	50
Échantillon à poser	Échantillon de présentation pour grille à poser	600648	Chacun	1
Échantillon modulaire	Échantillon de présentation pour grille modulaire	600649	Chacun	1
Endos de feutre	Endos de feutre en polyester, 1 mm d'épaisseur, 12 po de largeur x 300 pi	749626	Rouleau	1
Endos de feutre	Endos de feutre en polyester, 1 mm d'épaisseur, 24 po de largeur x 300 pi	749627	Rouleau	1
Goujon	1/2 po de diamètre x 11 7/8 po de longueur; teint noir	749628	Boîte	50
Agrafe de montage	Agrafe carrée utilisée pour fixer les lattes au treillis	749629	Boîte	50
Agrafe de fixation pour panneaux	Agrafe de fixation pour panneaux	746602	Boîte	50

## DONNÉES MATÉRIELLES

**Documentation sur le produit**  
Fiche de renseignements IC715  
Brochure commerciale IC716  
Fiche des finitions IC559  
Directives d'installation IC717  
Garantie : SC2102

**Outils en ligne**  
cgcdesignstudio.com

### Remarques

- Les conditions environnementales de la construction doivent rester conformes à la norme ASHRAE 62.1, 2013.
- Se reporter aux *Wood Ceilings Technical Guidelines* de GISCAs pour connaître les règles de l'art en matière d'installation de plafonds en bois.
- **Avis d'exonération de responsabilité relativement aux couleurs :** les échantillons de couleur imprimés ou consultables en ligne ne sont que des reproductions des couleurs réelles et varient en apparence en raison des différences de rendu de l'écran ou de l'imprimante.
- **Avis d'exonération de responsabilité relativement au bois :** le bois est un produit naturel qui peut présenter des nuances dans le grain, la texture et la couleur allant souvent de clair à foncé, ce qui a une incidence sur l'aspect de la surface. Les produits de finition sont des teintures pulvérisées ou des couches de scellant.
- Ces représentations ne doivent pas être utilisées pour confirmer le choix des couleurs.
- Les résultats de test au feu sont disponibles sur demande.

### Avis

Les renseignements contenus dans le présent document peuvent être modifiés sans préavis. CGC Inc. ou USG Corp. n'assume aucune responsabilité en ce qui a trait aux erreurs pouvant avoir été commises par inadvertance dans le présent document.

### IC715F/rév. 11-20

© 2020 USG Corporation ou ses sociétés affiliées. Tous droits réservés. Imprimé aux États-Unis

Fabriqué par  
USG Interiors, LLC  
550 West Adams Street  
Chicago, IL 60661

Les marques de commerce USG, CGC, CENTRICITEE, DONN, DX, DXL, DXT, MARS, RADAR, C'EST VOTRE MONDE, BÂTISSÉZ-LE., le logo USG/CGC, les éléments de design et les couleurs, ainsi que les marques connexes sont la propriété de la société USG Corporation ou de ses sociétés affiliées.

La sécurité d'abord! Appliquez les pratiques courantes d'hygiène industrielle et de sécurité lors de l'installation. Porter l'équipement de protection individuel approprié. Lire la fiche signalétique et la documentation avant l'établissement du devis et l'installation.

