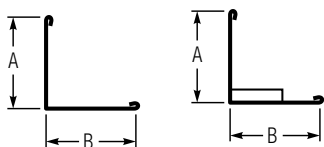


# Interface de périmètre

CGC offre de nombreuses options de périmètre conçues pour convenir à tous les systèmes de suspension Donn avec les panneaux de plafond acoustique de CGC. Utiliser ce sélecteur comme un guide de manière à assurer que le profilé de périmètre répond aux critères du design. Pour les applications à indice de résistance au feu, vérifier l'assemblage UL pour connaître les dimensions et les formes de profilé approuvées.

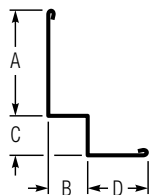
	Bord Shadowline au périmètre avec panneau Shadowline	Bord droit au périmètre avec panneau à bord droit	Bord droit au périmètre avec panneau Shadowline
<b>Profilé mural et M12CE</b>			

Dimensions types	A		B	
	M7, M7Z, M7A	7/8 po	7/8 po	7/8 po
M9	15/16 po	15/16 po	9/16 po	9/16 po
M12	1 1/2 po	1 1/2 po	1 po	1 po
MC11A	1 po	1 po	1 po	1 po
M7CE	7/8 po	7/8 po	7/8 po	7/8 po
M20, M20HD, M20SM	1 po	1 po	2 po	2 po



	Bord Shadowline au périmètre avec panneau Shadowline	Bord Shadowline au périmètre avec panneau à bord droit
<b>Profilé en retrait</b>		

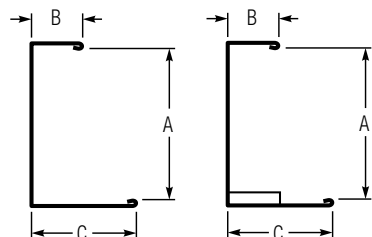
Dimensions types	A		B		C		D	
	MS31	3/4 po	3/4 po	3/4 po	3/4 po	1/2 po	3/4 po	3/4 po
MS124	15/16 po	15/16 po	1/4 po	1/4 po	15/16 po	15/16 po	15/16 po	
MS134	9/16 po	9/16 po	1/4 po	1/4 po	15/16 po	15/16 po	3/4 po	
MS144	3/4 po	3/4 po	3/8 po	3/8 po	1/2 po	1/2 po	3/4 po	
MS154	7/8 po	7/8 po	3/4 po	3/4 po	3/4 po	3/4 po	7/8 po	
MS164	3/4 po	3/4 po	3/4 po	3/4 po	3/4 po	3/4 po	3/4 po	
MS174	1 po	1 po	3/8 po	3/8 po	3/8 po	3/8 po	9/16 po	
MS274	7/8 po	7/8 po	3/4 po	3/4 po	9/32 po	9/32 po	1 1/4 po	



1. L'emploi du panneau à bord aminci Shadowline laisse un trou de souris au point de rencontre avec le profilé.
2. La profondeur du retrait varie en fonction du produit.
3. Les panneaux de périmètre doivent être prescrits pour la coupe sur place avec une bordure.
4. Profilé US25 type avec treillis dissimulé et carreau.

	Bord droit au périmètre avec treillis dissimulé et panneau	Bord droit au périmètre avec panneau à bord droit
<b>Profilé mural US et US28CE</b>		

Dimensions types	A	B	C
	US8	1/2 po	1/2 po
US10	5/8 po	1/2 po	1 po
US12	3/4 po	1/2 po	1 po
US16	1 po	1/2 po	1 po
US19	1 3/16 po	1/2 po	1 po
US20	1 1/4 po	1/2 po	1 po
US22	1 3/8 po	1/2 po	1 po
US25	1 9/16 po	1/2 po	1 po
US28CE	1 11/16 po	1/2 po	1 po
US31	1 15/16 po	1/2 po	1 po



#### Détail de la transition verticale à horizontale pour le système de suspension

<b>Profilé MF</b>	
-------------------	--

Dimensions types	A
	MF8
MF10	5/8 po